

Ödemeler Dengesi

Mart 2026

Cari Denge
Aylık

-9,67

Cari Denge
12 Aylık

-39,72

Çekirdek
Denge
Aylık

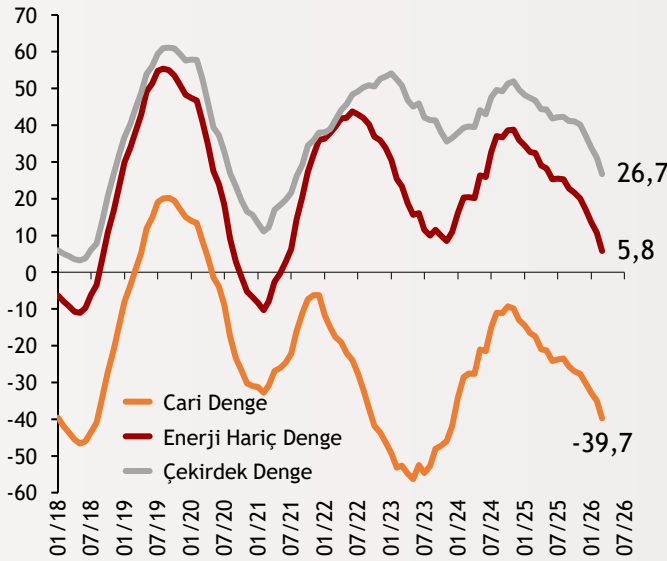
-3,88

alBaraka  BANKNOT

Veriler milyar dolar olarak belirtilmiştir.

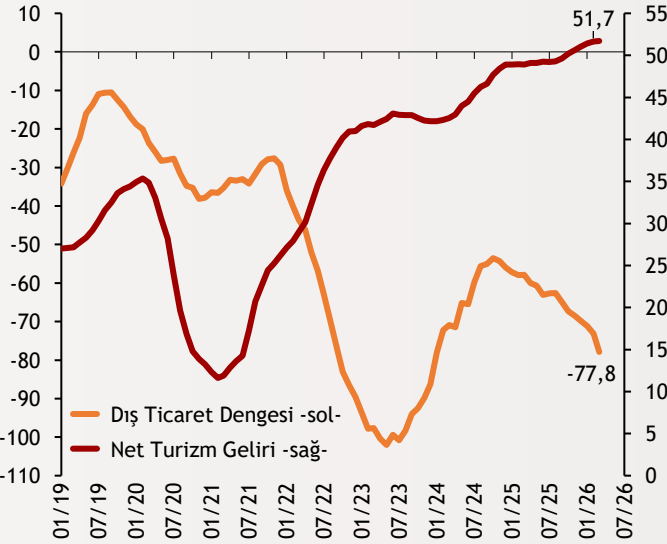
Şekil.1 Cari Denge

Yıllıklandırılmış - Milyar \$



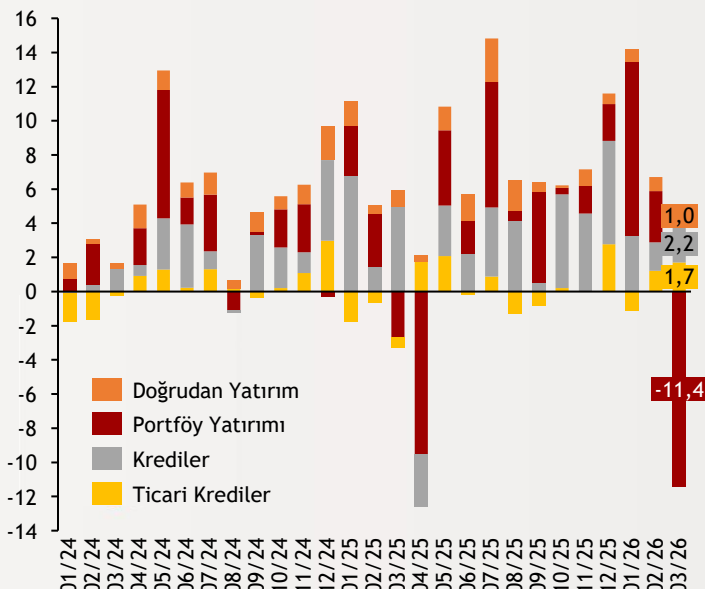
Şekil.2 Mal Dengesi ve Turizm Gelirleri

Yıllıklandırılmış - Milyar \$



Şekil.3 Yurt İçine Para Girişleri

Yükümlülükler - Aylık - Milyar \$



Mart 2026'da cari işlemler hesabı 9 milyar 672 milyon dolar açık vererek Ocak 2023'ten bu yana en yüksek seviyeye ulaştı. Böylece yıllık cari açık 35,4 milyar dolardan 39,7 milyar dolara yükseldi. Altın ve enerji hariç cari açık ise aylık 3 milyar 886 milyon dolar seviyesinde gerçekleşti. Bu dönemde cari açığın üç yılın zirvesine çıkmasında dış ticaret açığındaki genişleme, altın ithalatındaki artış, hizmetler dengesinin sınırlı katkısı ve enerji maliyetlerinin yüksek seyri temel faktörler oldu.

alBaraka
BANKNOT

Mart ayında ödemeler dengesi tanımlı dış ticaret açığı 9,51 milyar dolar olurken yıllık açık 77,85 milyar dolara yükseldi. Hizmetler dengesi kaynaklı net girişler 2,59 milyar dolar seviyesinde gerçekleşti; bu kalem altında taşımacılıktan 1,62 milyar dolar, seyahat gelirlerinden ise 2,22 milyar dolar net giriş sağlandı. Hizmetler dengesinden gelen yaklaşık 2,59 milyar dolarlık katkı cari açığı bir miktar sınırlasa da, dış ticaret açığının yüksek hacmi nedeniyle toplam açığı kapatmaya yetmedi.

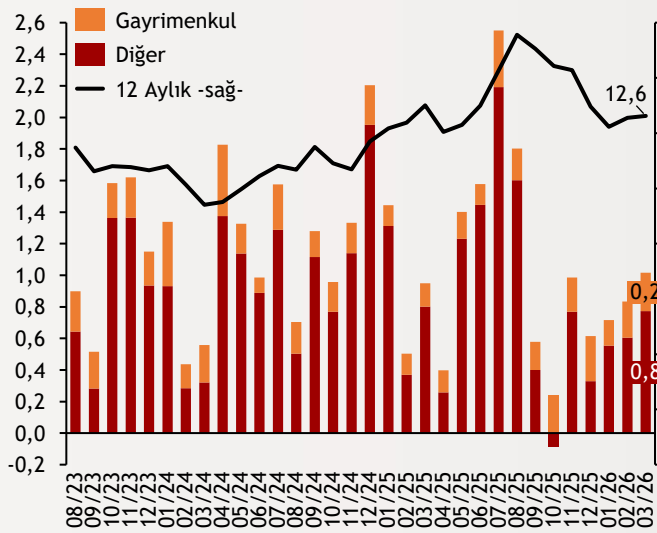
alBaraka
BANKNOT

Mart 2026'da cari açığın finansmanı tarafında doğrudan yatırımlar 212 milyon dolar net çıkış kaydetti. Yıllıklandırılmış bazda cari açığın finansmanında net doğrudan yatırımlar 2,1 milyar dolar, krediler 38,6 milyar dolar ve ticari krediler 3 milyar dolar katkı sağladı. Buna karşılık net portföy yatırımları 3,3 milyar dolar ve net efektif ile mevduatlar 19,7 milyar dolar negatif etki yarattı. Söz konusu dönemde Merkez Bankası'nın döviz rezervlerinde 52,5 milyar dolarlık azalış meydana geldi.

alBaraka
BANKNOT

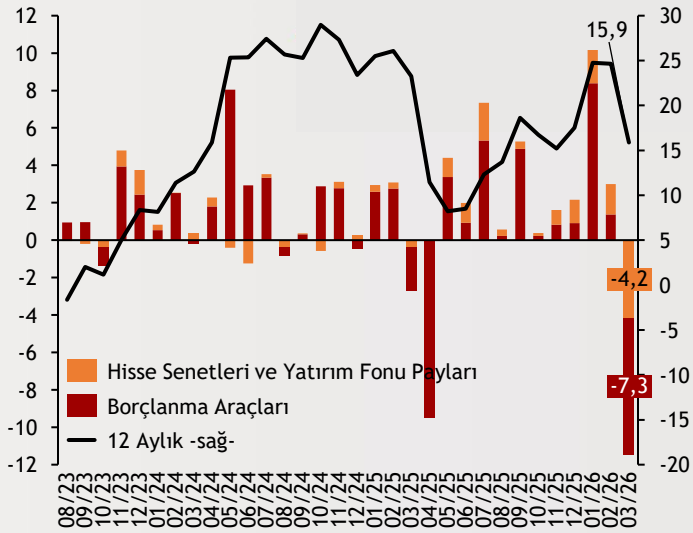
Şekil.4 Doğrudan Yabancı Yatırımlar

Yükümlülükler - Aylık - Milyar Dolar



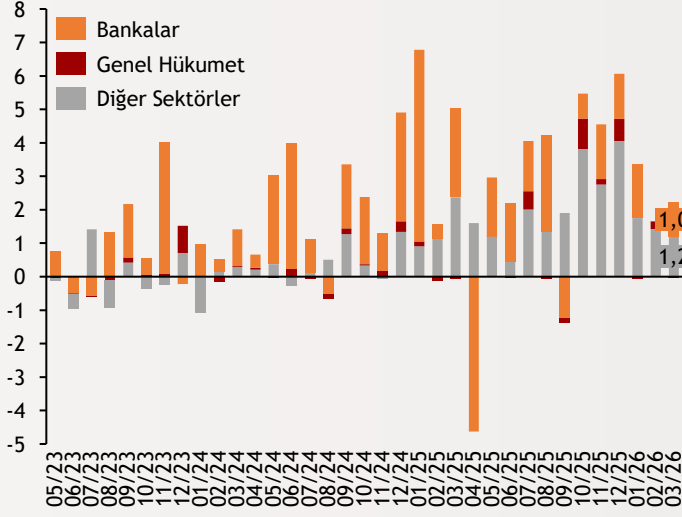
Şekil.5 Portföy Yatırımları

Yükümlülükler - Aylık - Milyar Dolar



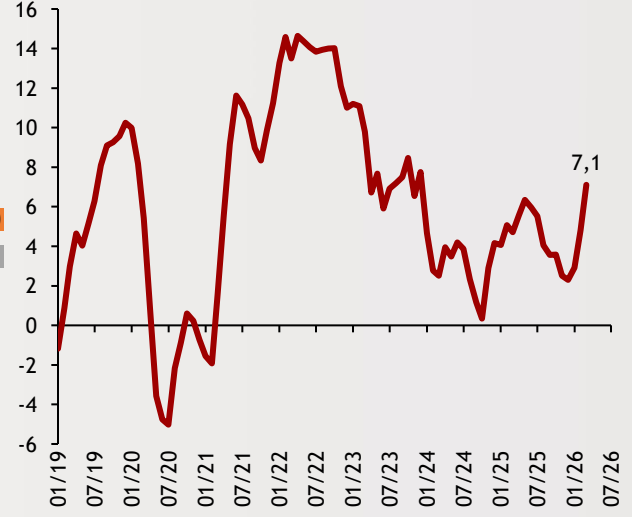
Şekil.6 Krediler

Net Yükümlülük Oluşumu - Aylık - Milyar Dolar



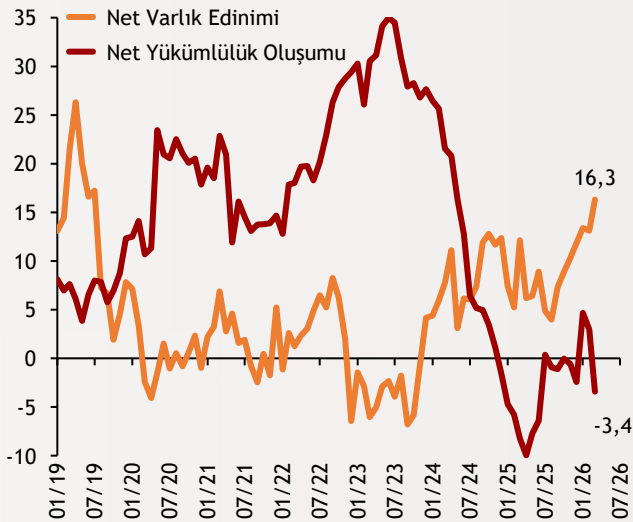
Şekil.7 Ticari Krediler

Net Yükümlülük Oluşumu - Yıllıklandırılmış - Milyar Dolar



Şekil.8 Efektif ve Mevduat

Yıllıklandırılmış - Milyar Dolar



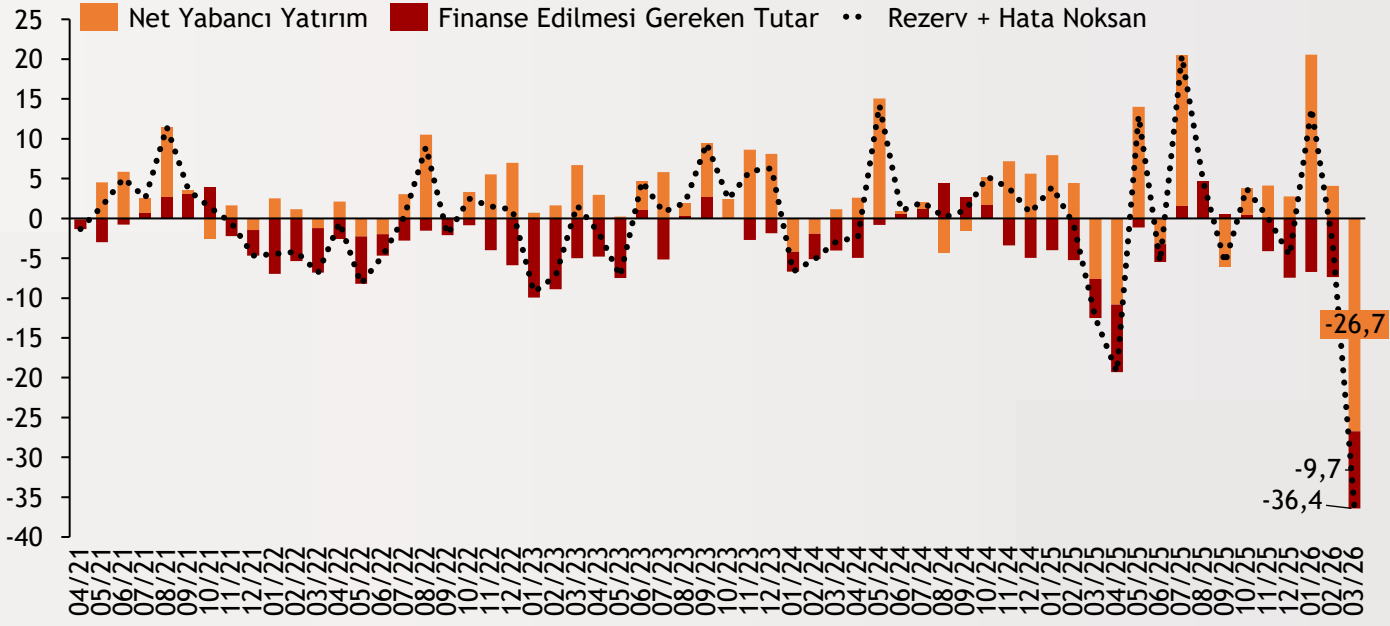
Şekil.9 Net Hata Noksan

Yıllıklandırılmış - Milyar Dolar



Şekil.10 Cari Açığın Finansmanı

Milyar Dolar



Ödemeler Dengesi (Milyon \$)	Mart 26		Mart 25	
	Aylık	Yıllık	Aylık	Yıllık
Cari Denge	-9.672	-39.724	-4.904	-17.481
Altın Dengesi	-1.603	-20.906	-1.147	-14.284
Enerji Dengesi	-4.182	-45.517	-4.396	-49.949
Çekirdek Denge	-3.886	26.699	639	46.752
Dış Ticaret Dengesi	-9.515	-77.845	-4.852	-57.827
Hizmetler Dengesi	2.592	63.084	2.684	61.010
Seyahat Gelirleri	2.246	51.710	2.190	48.918
Doğrudan Yabancı Yatırımlar	-685	-5.312	-775	-4.559
Portföy Yatırımları	14.800	3.303	3.513	-15.400
Diğer Yatırımlar	11.729	-21.949	4.355	-13.214
Net Hata Noksan	-6.996	-33.276	-2.621	-4.787
Rezerv Varlıklar	-43.420	-52.486	-15.126	11.681

Tahmin ve Beklentiler

Mart ayında cari işlemler dengesi 9,7 milyar dolarlık açığa Ocak 2023'ten bu yana en yüksek seviyesine ulaştı. Bu gelişmede jeopolitik gerilimlerin etkisiyle dış ticaret açığındaki belirgin genişleme öne çıkarken, hizmetler dengesinden gelen katkı cari açığı sınırlı ölçüde hafifletmekle birlikte toplam dengeyi kapatmaya yetmedi. Altın ve enerji hariç dengenin de açık vermesi, çekirdek dış dengede zayıflama yaşandığını ortaya koydu. Önümüzdeki dönemde ise savaşın yansımalarıyla birlikte enerji fiyatlarının seyri, küresel ticaret koşullarındaki dalgalanmalar ve turizm gelirlerindeki performans cari açığın yönünü belirleyen başlıca unsurlar olmaya devam edecek.



Teşekkürler...

ekonomikarastirmalar@albarakaturk.com.tr

Rahime Aybike Çalışkan
rcaliskan@albarakaturk.com.tr

Sena Karadağ
sena.karadag@albarakaturk.com.tr

Beyza Şahin
beyza.sahin@albarakaturk.com.tr

Ayşe İslam
ayse.islam@albarakaturk.com.tr

Burada belirtilen bilgiler güvenilirliğine ve doğruluğuna inanılan kaynaklardan, okuyucuyu bilgilendirmek amacıyla derlenmiştir. Resmi kaynaklardan alınan bilgilere dayalı yapılan yorumlar ve tahminler, o tarihteki kanımızı yansıtmaktaysa da bu bilgiler, hiçbir şekilde yatırım danışmanlığı faaliyeti olarak değerlendirilemeyecektir. Söz konusu kaynaklardaki hata ve eksikliklerden ve bu bilgilerin kullanılmasından doğabilecek zararlardan dolayı, Albaraka Türk Katılım Bankası A.Ş. hiçbir sorumluluk kabul etmez. İşbu rapor içerisindeki bilgilere ait telif hakkı Bankamıza ait olup, üçüncü kişilerce izinsiz kullanılamaz, çoğaltılamaz veya kopyalanamaz.